



Nieuwsbrief De Pipegaal

juni/juli 2026



Beste ouders en verzorgers,

Hierbij sturen we u alweer de laatste nieuwsbrief van dit schooljaar! In de nieuwsbrief informeren wij u graag over ons onderwijs en de activiteiten op onze school.

Nog een paar weekjes en dan kunnen we volop genieten van de zomervakantie. De komende weken staan er nog leuke activiteiten op de planning. Verder willen we iedereen alvast een hele fijne zomervakantie wensen en bedanken voor de prettige samenwerking. Tot volgend schooljaar! We zien elkaar weer op maandag 17 augustus!

Op de website kunt u onze vorige nieuwsbrieven (nog) eens nalezen.

Team Pipegaal

Nieuwe leerlingen

We verwelkomen Ahmed, Freya en Tycho in groep 1, Daan in groep 3 en Sem in groep 5. Binnenkort starten Alexander, Resa en Milan ook nog in groep 1. Van harte welkom op onze school. We wensen jullie een hele fijne tijd op De Pipegaal toe.

Formatie

De tijd van de formatie is weer aangebroken. We zijn alweer een tijdje bezig met de personele bezetting en de groepsindeling van schooljaar 2026-2027. Na het MR overleg op 3 juni delen we spoedig de groepsindeling met ouders.

Doordraaien

De groepen zullen in een van de laatste weken 'doordraaien'. Zo kunnen de kinderen kennis gaan maken met de groepssamenstelling van volgend jaar. De kinderen van groep 8 komen dan gezellig spelen en lunchen met de kinderen van groep 1.

Rapportgesprekken

In de komende weken ronden we de 2^e IEP toetsronde af. In week 26 vinden de voortgangsgesprekken plaats. We verwachten alle ouders van groep 1 t/m 7 samen met hun kind bij deze gesprekken. De gesprekken zijn gepland op maandag, dinsdag, woensdag en donderdag in week 26. In week 25 kunt u zich via Parro inschrijven voor een gesprek.

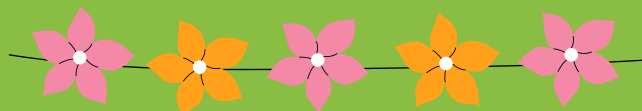
Skoalle fan  KyK

ALGEMEEN

Beste ouders en verzorgers,

De nieuwsbrief van Basisschool De Pipegaal verschijnt minimaal 1x in de twee maanden, maar indien nodig vaker. Waar u ouder(s) leest bedoelen wij ook verzorger(s).

Hartelijke groet,
Team De Pipegaal



JEELO Inrichten van je eigen omgeving

Opening project

Op dinsdag 12 mei is het vijfde Jeelo-project: Inrichten van je eigen omgeving geopend. Samen met de hele school hebben de kinderen op lange rollen behangpapier straten en buurten getekend. Met wasco werden er o.a. huizen, speelplekken, winkels, bomen, rivieren en boomhutten getekend. We sluiten het project af op vrijdag 26 juni met een Himmeldei.

Waarom dit project?

We wonen met veel mensen in een klein land. Grond is schaars. Hoe was dat vroeger en hoe is dat nu? Hoe gaan we zorgvuldig en slim met onze ruimte om? Wie is daar verantwoordelijk voor? De een wil immers een parkeerplaats en de ander een stoep om op te spelen. We willen graag veel voorzieningen, omdat die bijdragen aan ons welzijn.

Wat is het doel van dit project?

Het doel van dit project is dat leerlingen respect krijgen voor hun omgeving en begrijpen dat iedereen andere belangen heeft. En dat het een hele kunst is om met ieders wensen rekening te houden. Leerlingen leren dat ze daar hun steentje aan kunnen bijdragen. We zijn gezamenlijk verantwoordelijk.

In de verschillende groepen gaan we leren over:

Bij groep 1-2: Wonen in je straat

Bij groep 3-4: Zorg voor je wijk

Bij groep 5-6: Vrije tijd in je buurt

Bij groep 7-8: Ontwikkeling van je gemeente

Via Parro houden we u op de hoogte. En in de bijgaande flyer leest u meer over het project.

Deskundigheid van ouders

Wat leerlingen in de klas leren, willen we verbinden met de praktijk van het dagelijks leven en de werkelijkheid. Ouders kunnen een bijdrage leveren aan het onderwijs. Door de beroepen of ervaringen van ouders in te zetten als onderdeel van een project, maken we het onderwijs samen. Het komt allemaal aan de orde in de projecten. Inhoudelijke bijdragen van ouders zijn daarom zeer welkom.

Kunt u ook iets betekenen tijdens dit nieuwe project? Of kent u iemand die iets kan betekenen in het nieuwe project?

Laat ons weten waar u deskundig in bent!

U kunt denken aan bijv.:

- Een gastles op school over uw werk
- Een workshop aan leerlingen
- Feedback op het werk van leerlingen
- Een bezoek aan uw organisatie door leerlingen

Lezen

Alle kinderen verdienen het om op te groeien tussen de mooiste kinderboeken

Wij gunnen iedereen het plezier in lezen. Leuk, maar ook belangrijk! Voorlezen is belangrijk voor de taalontwikkeling van kinderen. Kinderen aan wie geregeld wordt voorgelezen kennen meer woorden en meer letters dan andere kinderen. Dat is een mooi opstapje voor het leren lezen in groep 3 en voor het begrijpend lezen in de hogere groepen. Door een prentenboek cadeau te doen geef je kinderen de kans om te genieten van voorlezen en om (nog) meer taal te leren.

Geef een boek cadeau

De campagne Geef een (prenten)boek cadeau heeft als missie om alle kinderen in Nederland en Vlaanderen te laten opgroeien tussen de mooiste boeken. Wat zou het mooi zijn als ieder kind een eigen verzameling met de mooiste kinderboeken in zijn kamer heeft staan – met als resultaat dat boeken een vaste plaats krijgen in zijn of haar leven. Om die boekenkast te vullen, bundelen boekhandels en diverse partners ieder jaar hun krachten om in het voorjaar een jeugdboek en een prentenboek beschikbaar te stellen voor een klein bedrag.



Aan wie geef jij Bijna gevonden cadeau?

Vanaf vrijdag 16 mei is het prachtige prentenboek Bijna Gevonden geschreven door Miriam Bos tijdelijk verkrijgbaar voor maar €2,99! Geef het cadeau aan iemand die je kent, óf doneer het in de boekwinkel aan kinderen die thuis geen of weinig boeken hebben.

Voor wie is Bijna gevonden?

Bijna gevonden is perfect om voor te lezen aan peuters en kleuters van 2 tot 6 jaar.

Waar is Bijna gevonden verkrijgbaar?

In alle Nederlandse (en heel veel Vlaamse!) boekwinkels. De voorraad is beperkt, dus ren vanaf vrijdag 22 mei naar je lokale boekwinkel voor een exemplaar. Het prentenboek is niet online verkrijgbaar.

Waar kan ik het prentenboek doneren?

Steeds meer boekhandels hebben een 'donatieplank'. Je rekent het prentenboek af, en de winkel zorgt ervoor dat de boeken terecht komen bij kinderen die ze goed kunnen gebruiken. Bijvoorbeeld via de Voorleesexpress of de Voedselbank. Kijk onder het kopje 'boekhandel' bij welke boekhandels je kan doneren.

Bibliotheek

De Bibliotheek is een plek voor iedereen. Word lid, ontdek de Bieb en krijg toegang tot 35 miljoen boeken, e-books, speelfilms en muziek. <https://www.bmf.nl>

Ontdek wat er allemaal te doen is in de maand juni voor kinderen bij een Bibliotheek bij jou in de buurt. Bekijk het activiteitenoverzicht in de bijlage.

Het einde van het schooljaar nadert, en de zomervakantie komt in zicht. Tijd om te ontspannen en te genieten – heerlijk! Toch willen we jullie ook graag wijzen op iets belangrijks: het zomerlezen.

Tijdens de vakantie blijven sommige kinderen enthousiast boeken verslinden, maar andere laten het lezen even helemaal los. En dat is begrijpelijk, maar jammer – want wist je dat (beginnende) lezers in de zomer zomaar één tot twee leesniveaus kunnen terugvallen? Dit wordt ook wel de zomerdip genoemd. Om dat te voorkomen, stimuleren we al een aantal jaren het zomerlezen. Kinderen van groep 1 t/m 6 krijgen daarom voor de vakantie een speciale leestas mee naar huis, gevuld met leuke boeken die passen bij hun niveau.

Lezen hoeft geen 'moetje' te zijn – het mag juist gezellig en ontspannen! Op het strand, in de tuin, onder een boom, op de achterbank, in de tent of op een berg... een goed boek kan overal mee naartoe.

Zomerpret met de bieb!

Wist je dat de bibliotheek deze zomer een boordevol programma heeft met leuke en uitdagende activiteiten voor kinderen van alle leeftijden? In de flyer die je hebt ontvangen, lees je precies wat er allemaal te doen is.

En... lekker luisteren mag ook! In de Online Bibliotheek vind je volop luisterboeken – ideaal voor op de achterbank, in de hangmat of tijdens een regenbui in de tent. Heerlijk ontspannen én toch goed voor de taalontwikkeling en woordenschat. In de bijlagen vind je een handig bestand met uitleg over hoe je hiermee aan de slag kunt.

Wij wensen iedereen veel leesplezier. Want ook in de vakantie is lezen leuk!

Optreden in Theater Sneek

Als afsluiting van de AMV- muzieklessen die de kinderen van groep 4 eens per twee weken krijgen, mogen zij op donderdag 25 juni 2026 om 19:15 optreden op het grote podium van Theater Sneek.

Kledingactie

De opbrengst van de kleding actie was deze keer 662 kg en €198,60. Hier gaan we leuke boeken voor kopen. Ontzettend bedankt namens alle kinderen van de Pipegaal.



Veilig naar school

We zijn met de gemeente in gesprek over de verkeersveiligheid rond de scholen. Inmiddels liggen er concrete plannen om de situatie veiliger te maken. Zodra de plannen definitief zijn, informeren we ouders.

Dank aan al onze hulpouders

Aan het einde van dit schooljaar willen we graag alle ouders bedanken die op welke manier dan ook hebben geholpen op school. Of het nu ging om het rijden naar excursies, het controleren op luizen, het wekelijks begeleiden als klaar-over-ouder, het sfeervol aankleden van de school bij nieuwe projecten, of de inzet als lid van de MR of OR: jullie betrokkenheid en hulp zijn van grote waarde voor onze school.

Dankzij jullie inzet kunnen we veel extra activiteiten organiseren en zorgen we samen voor een fijne, veilige en inspirerende leeromgeving voor onze leerlingen.

Na de zomervakantie nemen we afscheid van een aantal betrokken hulpouders. We zijn hen bijzonder dankbaar voor alle tijd, energie en betrokkenheid die zij de afgelopen jaren hebben gegeven. Hun bijdrage heeft veel betekend voor onze school en onze kinderen.

En mocht er nog een vorm van hulp zijn die we niet expliciet hebben genoemd: ook jullie willen we van harte bedanken. Iedere bijdrage, groot of klein, maakt een verschil en wordt enorm gewaardeerd.

Namens het hele team: heel hartelijk dank voor alle hulp, ondersteuning en betrokkenheid!

thank
you

Oproep nieuwe hulpouders

Nu veel hulpouders vertrekken in verschillende werkgroepen zijn we op zoek naar nieuwe ouders. Volgend schooljaar ontvangen alle ouders aan het begin van het schooljaar een formulier waarop zij kunnen aangeven bij welke activiteiten zij in het nieuwe schooljaar willen helpen. Ook als u slechts bij een deel van een activiteit kunt ondersteunen, zijn we daar al erg mee geholpen. Het formulier kunt u vervolgens weer inleveren bij de leerkracht.

We doen nu alvast een oproep voor:

👉 KLAAR-OVER-LOUDERS

Wij zoeken enthousiaste ouders die ons klaar-overteam willen versterken!

U bepaalt zelf hoe vaak u ingezet wilt worden. Samen zorgen we ervoor dat onze kinderen veilig kunnen oversteken - een kleine inzet met een groot verschil.

💖 Blijge gezichten van kinderen én ouders

🚶 Even lekker in beweging

✅ Slechts een paar minuten van uw tijd

👏 Veel waardering en échte voldoening

👉 HULPOUDERS LUIZEN

Voor de preventieve luizencontroles op school zijn we op zoek naar een aantal enthousiaste ouders die een paar keer per jaar willen helpen. Ervaring is niet nodig; u krijgt uitleg over hoe de controle wordt uitgevoerd.

Wilt u een bijdrage leveren aan een veilige, gezonde en prettige schoolomgeving en heeft u af en toe tijd om te helpen? Dan horen we graag van u! Stuur een mailtje naar: jella.vanseters@kykscholen.nl

Alvast hartelijk dank voor uw hulp.



Tevredenheid ouders


Voor de meivakantie hebben we alle ouders gevraagd om de tevredenheidsvragenlijst in te vullen. Van de 72 gezinnen hebben 30 gezinnen de vragenlijst ingevuld. Voor de vereiste betrouwbaarheid is een respons van minimaal 66% nodig. Die respons hebben we helaas niet behaald. Daarom gaan we voorzichtig om met de resultaten en conclusies. De ouders die de tevredenheidsvragenlijst hebben ingevuld zijn over het algemeen goed tevreden over onze school en beoordelen De Pipegaal met een 8.4. We zijn trots op dit rapportcijfer!

We hebben de resultaten van de tevredenheidsvragenlijst in het team besproken en daarna met de MR. Wij bedanken ouders hartelijk voor het invullen van de tevredenheidsvragenlijst!

De vragenlijst voor ouders was opgebouwd uit 2 thema's;


1. Schoolklimaat (sfeer, omgang en veiligheid)
2. De lessen

Schoolklimaat (sfeer, omgang en veiligheid)	8.5
De lessen	8.4
Gemiddeld tevredenheid	8.4



Vragen per thema:

Schoolklimaat (sfeer, omgang en veiligheid)	
1. In hoeverre gaat uw kind met plezier naar school?	8.5
2. Hoe veilig voelt uw kind zich op school?	8.9
3. Hoe tevreden bent u over de opvoedkundige aanpak van de school?	7.9
4. Hoe tevreden bent u over uw contact met de medewerkers van de school?	8.8
5. Hoe tevreden bent u over wat uw kind leert op school?	8.3
Gemiddeld	8.5



De Lessen	
6. In hoeverre sluit wat uw kind leert aan bij zijn of haar niveau?	8.4
7. Vind u dat uw kind voldoende wordt uitgedaagd om zich maximaal te ontwikkelen?	8.2
8. Hoe tevreden bent u over de vakbekwaamheid van de leerkrachten?	8.5
9. Hoe tevreden bent u over de informatie die u krijgt over wat er op school gebeurt?	8.5
10. HOe tevreden bent u over de informatie die u krijgt over uw kind?	8.2
Gemiddeld	8.4
Gemiddelde tevredenheid	8.4

Avondvierdaagse

Dit jaar was de avondvierdaagse in de week van 19 t/m 22 mei. Dank aan de OR-ouders die hebben geholpen!

Schoolreisjes en schoolkamp 2026-2027

Een vliegende start met de Gouden Weken! 🌟

De Gouden Weken vormen de basis van een fijn en sterk schooljaar. Bij ons op school besteden we in deze eerste weken extra veel aandacht aan groepsvorming, samenwerken en het maken van goede afspraken. Want: een prettige sfeer begint met een goede start!

Daarom plannen we, net als vorige jaren, de schoolreisjes en het schoolkamp meteen aan het begin van het schooljaar. Deze gezellige en verbindende activiteiten zijn een belangrijk onderdeel van de Gouden Weken.

De leerkrachten houden u uiteraard verder op de hoogte over de praktische zaken rondom het schoolreisje of schoolkamp. We kijken uit naar een mooie, energieke start van het nieuwe schooljaar!

Zomerzon: Weren-Kleren-Smeren

Geniet van de zon, maar bescherm je huid vanaf UV-index 3!

De zon is heerlijk, maar haar UV-straling kan schadelijk zijn. In mei is de zonkracht al sterk, ook als het bewolkt is, dus bescherm jezelf en je kind, let op de UV-index en vergeet niet te Weren, Kleren, Smeren!

Zoek de schaduw op.

Zoek de schaduw op van bijvoorbeeld een gebouw, boom, luifel of parasol.

Trek iets aan.

Draag bedekkende kleding, een zonnehoedje of petje en een goede zonnebril. Bedekkende kleding is bijvoorbeeld een T-shirt met lange mouwen en een lange broek of speciale UV-werende kleding.

Smeer je in.

Smeer een half uur voor het naar buiten gaan de onbedekte huid in met zonnebrandcrème (minimaal factor 30 met UV-A-filter). Herhaal dit elke twee uur en na het zwemmen, zweten en afdrogen. Zorg goed voor jezelf én voor elkaar! Deel deze tips en geniet veilig van het mooie weer. Meer weten over zonbescherming, zonkracht of huidkanker? Ga naar voorkomhuidkanker.nl



Alles over Kwink voor ouders

Kwink is onze methode voor sociaal- emotioneel leren. Elke week geven de leerkrachten een Kwink-les. Voor ouders is de koelkastposter en het oudermagazine ontwikkeld zodat ouders weten wat hun kinderen op school leren. In de bijlagen vindt u de koelkastposter nr. 4.

Rondom de woorden 'Kwink Koelkastposter' staat in een aantal spreekwolkjes het thema van elke les kort samengevat.' Dan weet u als ouder waar uw kind het op school over gehad heeft en kunt u hen daar ook naar vragen.

U ziet ook allemaal afbeeldingen van 'apenkoppen' op de poster, met daaronder de emotie die bij de uitdrukking hoort. Die emoticons bieden de mogelijkheid om met de kinderen over hun en uw emoties te praten.

Onder de kopjes 'Samen bespreken' staan drie stellingen. Hoe wordt daar thuis over gedacht?

En omdat sociaal-emotioneel leren meer is dan alleen praten, vindt u ook altijd een aantal doe-opdrachten op de poster. Die passen bij de thema's van de lessen. Wij hopen dat de Koelkastposter nummer 4 bijdraagt aan een positieve en open communicatie thuis. Hij is bijgevoegd in de bijlage.

Vragen? Bespreek ze met de leerkracht. Wij denken graag met u mee!

Zomerschool

Zomerschool SWF is een initiatief van Stichting Weekendschool SWF en de gemeente Súdwest-Fryslân. Leerlingen van alle basisscholen in de gemeente kunnen meedoen.

Het doel is om leerverlies in de zomer tegen te gaan en te ervaren dat leren leuk is! We leren door spellen en allerlei creatieve werkvormen.

Zomerschool SWF is twee weken in de zomervakantie. Dit jaar van 27 juli t/m 7 augustus 2026, van 08.30 tot 14.15 uur op maandag t/m vrijdag 2026. Zomerschool is voor kinderen die na de zomervakantie naar groep 5, 6, 7 of 8 van de basisschool gaan.

Aanmelden kan tot 30 juni 2026. Vol is vol, dus geef je snel op: www.weekendschoolswf.nl/zomerschool

De medewerkers van de Zomerschool zijn als op school geweest om de leerlingen kort te vertellen wat de zomerschool inhoudt. Via Parro wordt u op de hoogte gehouden.

Op de website vindt u meer informatie, ook het aanmeldformulier vindt u op de website.

www.weekendschoolswf.nl/zomerschool

Afscheid groep 8

Wat een bijzondere tijd breekt eraan voor onze kanjers van groep 8. Nog heel even genieten van elkaar en natuurlijk van alle tradities die bij het afscheid horen. Inmiddels weet iedereen naar welke middelbare school hij of zij gaat – een spannend nieuw hoofdstuk wacht!

Op donderdag 25 juni is het dan zover: de afscheidsavond met de musical Undercover op Ibiza. Deze avond is speciaal voor ouders en familie van leerlingen uit groep 7 en 8. De officiële uitnodiging wordt via Parro verstuurd.

De generale repetitie is donderdag tijdens schooltijd. Kinderen uit de andere groepen zijn uitgenodigd voor de generale repetitie.

Voortgezet onderwijs en reiskosten

Inmiddels hebben alle leerlingen van groep 8 een plekje gevonden op het voortgezet onderwijs. De gemeente Sudwest Fryslan heeft een regeling voor ouders van kinderen, die naar het voortgezet onderwijs reizen. Je kunt in aanmerking komen voor een gratis OV kaart of een flinke korting op de kosten van een OV-kaart. Informatie over deze regeling is te vinden op: <https://sudwestfryslan.nl/onderwerp/reiskosten-voortgezet-onderwijs>



Einde schooljaar

Op woensdag 1 juli vieren wij het einde van het schooljaar d.m.v. allerlei spelletjes op en rond de school. Dit is voor alle leerlingen van groep 1 t/m 8. We maken er een supergezellige (bijna) laatste schooldag van. Informatie over deze dag ontvangt u nog.

Op donderdag 2 juli is dan de echte laatste schooldag van het schooljaar, de kinderen zijn om 12:05 uur vrij. We nemen die ochtend ook afscheid van de groep 8 leerlingen.

Praktisch

Bijna 4 jaar?

Wanneer uw kind in voor 1 februari 2027 vier jaar wordt, is het belangrijk dat u uw kind binnenkort gaat aanmelden zodat wij er rekening mee kunnen houden bij de formatie en groepsindeling van het volgende schooljaar. U kunt een inschrijfformulier aan Lea, Margreet of Jella vragen. U kunt het ook weer bij een van deze teamleden inleveren. Alvast bedankt!

Stichting Leergeld

In Nederland leeft 1 op de 9 kinderen in armoede. Door geldzorgen is het in gezinnen niet altijd mogelijk om kinderen te laten meedoen bij een vereniging, sportclub of muzieklus.

Stichting LeergeldZWF wil kinderen wél mee laten doen op school, met sport, muziek of andere kunstzinnige vorming. Daarom is er een samenwerking gekomen tussen Leergeld Nederland, Jeugdfonds Sport & Cultuur, Nationaal Fonds Kinderhulp en St. Jarige Job. Samen wordt er nu 1 portal geboden waar je aanvragen kunt doen.

www.samenvoorallekinderen.nl

Stichting Leergeld helpt kinderen met de aanschaf van schoolspullen, maar zorgt ook dat ze mee kunnen doen aan schoolreisjes, kamp, zwemlessen, sportactiviteiten en bijvoorbeeld dans- of tekenles. Of je in aanmerking komt voor een vergoeding is afhankelijk van je gezinsinkomen.

Je kunt een aanvraag doen als je bijvoorbeeld een uitkering hebt, je bedrijf niet goed draait, je in de schuldsanering zit of als je steeds flexcontracten hebt. Je inkomen moet onder de 120% van het sociaal minimum zijn.

In de folder lees je meer en vind je waar je een aanvraag voor kunt doen.

Kijk voor meer informatie op de website van Leergeld ZWF en de kinderombudsman.

<https://leergeldzwf.nl>

<https://www.kinderombudsman.nl/onderwerpen/armoede>

Agenda

De agenda kunt u vinden in Parro

Adreswijziging

Adreswijziging of andere gegevens gewijzigd? Geef het online door, via onze website. Onder 'Praktische informatie/Downloads' kunt u een online formulier vinden om de wijziging door te geven. Eenvoudig en snel. Na het doorgeven verwerken wij het in ons administratiesysteem.

Ouderraad, MR en GMR

Informatie over de ouderraad, de MR en de GMR vindt u op <https://www.pipegaal.nl/voor-ouders/medezeggenschap-en-ouderraad/>

Mocht u een vergadering willen bijwonen, bent u van harte welkom. Graag wel even aanmelden van tevoren. De notulen van de vergaderingen en andere informatie rond de MR en GMR kunt u terugvinden op de website.



Vakanties 2026-2027

De vakanties en studiedagen van het nieuwe schooljaar vindt u op de website.

Verlofaanvraag

U kunt in bijzondere gevallen vrij vragen voor uw kind via het digitale aanvraagformulier op onze website.

<https://www.pipegaal.nl/voor-ouders/leerplicht-en-verlof/>

Ziekmelden

Als uw kind ziek is, ontvangen wij graag de ziekmelding voor 8.30 uur. Dit kan telefonisch (tel. 0514-682050). U kunt ook via Parro een persoonlijk berichtje sturen naar de leerkracht. Als we geen ziekmelding hebben gekregen dan neemt de leerkracht contact met u op. Mocht uw kind tijdens de schooluren ziek worden of gewond raken dan nemen wij telefonisch contact met u op.

Website

Op www.pipegaal.nl vindt u veel informatie over ons onderwijs. Op deze site geven wij informatie (bekijk ook onze schoolgids en informatie Jeelo) over belangrijke zaken die voor u als ouder van belang zijn.



Bijlagen

Op de volgende pagina's vindt u de bijlagen van deze nieuwsbrief

- [Kwink Koelkastposter](#)
- [Jeelo Flyer 'inrichten van je eigen omgeving'](#)
- [Activiteiten in de bibliotheek](#)

Les 16:
Ik herken mijn impulsen en denk na
voor ik iets doe.

Les 17:
We kunnen voor elkaar opkomen
als er gepast wordt.

Les 18:
Ik weet hoe ik de rest van het schooljaar
kan bijdragen aan een fijne groep.

KWINK KOELKAST POSTER

SAMEN BESPREKEN

Het is altijd goed om meteen te doen
wat in je opkomt.

Wil je gelukkig worden? Dan moet
je voor jezelf durven opkomen.

De laatste paar weken van het
schooljaar zijn het leukst.

Les 19:
Ik weet wat ik heb geleerd en kan
hierover vertellen.

Les 20:
Ik kan terugkijken op hoe onze groep
is gegroeid en op een passende manier
afschied nemen.

IK KAN... EN VANG!

Ga samen staan of zitten en gooi een
zacht voorwerp heen en weer. Bij elke
beurt noemt één van jullie een sociaal-
emotionele vaardigheid die dit jaar
gegroeid is, zoals beter omgaan met
boosheid, hulp vragen of je mening
durven geven. Je mag elkaar helpen
door voorbeelden aan te vullen of
samen een situatie te herinneren
waarin dat lukte.

WAT ZOU JIJ DOEN?

Speel of bespreek kleine situaties
waarin iemand wordt buitengesloten
of geplaagd. Bedenk samen
wat je kunt doen om iemand
te helpen of op te komen
voor degene.

DE GROTE VAKANTIEKOFFER

WAT NEEM
JIJ MEE?

IK NEEM MEE...

Iets wat ik
heb geleerd:

Wat
knap!

Trots
op jou

Iets waar ik trots ben:

Super
werk

Iets wat mij heeft geholpen
om beter met anderen
om te gaan:

Laat 1 ding achter.
Schrijf wat je achter wilt laten:

Dit maakt mij blij of helpt mij
ontspannen de komende periode:

Wil je meer koffers willen?
Of heb je meer ruimte nodig?
Scan de QR-code.





Inrichten van je eigen omgeving

Er zijn grote en kleine landen, landen met veel inwoners en landen met weinig inwoners. In sommige landen wonen de mensen dicht op elkaar, in andere landen wonen ze juist verspreid. Hoe gaan we zorgvuldig en slim met de beschikbare ruimte om? En is dat in elk land hetzelfde?

De leeromgeving: architect, gemeente, eigenaar bijzonder huis, gids, planoloog,



Groep 1-2 Wonen in je straat

"Iedereen heeft zijn slaapkamer in het klein in een schoenendoos gemaakt. Daar hebben we toen een flat van gebouwd. Het dak is voor iedereen. Daarom hebben we er een speeltuin op gemaakt. De flat staat nu nog in de bouwhoek. We spelen er soms nog mee."



Soorten huizen herkennen



Ontdek je straat




Groep 3-4 Zorg voor je wijk

"Het project begon met een rondleiding door de wijk. Een man van de gemeente vertelde over het riool en de verlichting in de straat. We hebben ook papier geprikt in de straat. Ik wist niet dat voor de straat zorgen zoveel werk was."



Buizen door de wijk



Zo zag een huis er vroeger uit




Groep 5-6

Vrije tijd in je buurt

"We zijn eerst in het buurthuis geweest. We moesten daarna zelf een rondleiding maken door de wijk voor een nieuw klasgenootje. Ik gebruikte daarbij Google Earth. Dat was voor mijzelf ook heel leuk. Ik heb ontdekt dat er veel meer te doen is in onze buurt dan ik dacht."



Waar is wat te doen in je wijk?



Toerisme in Nederland



Groep 7-8

Ontwikkeling van je gemeente

"We hebben met de hele klas een wijk ontworpen. Elk groepje kreeg een stuk grond om in te richten. Toen we alle stukken grond aan elkaar legden, hadden we te veel zwembaden en te weinig huizen om in te wonen. Toen moesten we samen overleggen om er toch een goede wijk van de maken. Een mevrouw van de ruimtelijke ordening van de gemeente heeft ons plan beoordeeld."



Verstedelijking van Nederland



Doe historisch onderzoek

Steeds grotere scope in project Inrichten van je eigen omgeving

Leerlingen krijgen elke 2 of 3 jaar een leerroute met een steeds grotere scope. Zo leren zij steeds meer over dit maatschappelijk relevante onderwerp.

- Van dichtbij naar veraf: kinderen leren over de inrichting van hun huis, de straat, de wijk, hun stad of dorp, en hun gemeente en provincie.
- Van leven naar genieten: kinderen maken dagelijks gebruik van voorzieningen zoals de riolering en de groenvoorziening, maar ook van voorzieningen voor onze vrije tijd zoals speelterreinen.
- Van onderhoud tot ontwerp: kinderen onderhouden of ontwerpen zelf hun omgeving.
- Van globale kaart naar gedetailleerde plattegrond: kinderen leren kaartlezen en kaarten maken, ze schatten afstanden en rekenen met schaal.
- Van nu naar vroeger en naar de toekomst: kinderen bekijken hoe hun omgeving er vroeger uitzag en hoe hun omgeving zich ontwikkelt.

[Leer](#)
[Vraag](#)
[Ontmoet](#)
[Lees](#)
[Doe](#)


Biebnieuws voor jou!


Het is weer tijd voor Biebnieuws voor jou! In deze nieuwsbrief vind je een overzicht van activiteiten én (boeken)tips om lekker te blijven lezen.

Met de zomervakantie in aantocht kijken veel kinderen uit naar lange dagen vol spelen, ontspannen én natuurlijk het WK voetbal. Juist in die periode kan lezen soms naar de achtergrond verdwijnen. Zonde, want door te blijven lezen houden kinderen plezier in verhalen én blijven hun leesvaardigheden goed op niveau. Daarom hebben we een mooie selectie boeken verzameld voor jonge voetbalfans en kinderen die graag lezen.

Om een leesdip in de vakantie te voorkomen organiseert Bibliotheken Mar en Fean bovendien opnieuw Vakantielezen voor kinderen uit groep 3 tot en met 8. Met leesconsults, inspirerende webinars en een speciaal vakantiepaspoort ontdekken kinderen dat lezen net zo spannend kan zijn als een wedstrijd op het veld.

Tot snel in de bibliotheek!

Wat is er te doen?

[Doe](#)


BoekStartdag

Kom op zaterdag 6 juni naar de zesde landelijke BoekStartdag in Bibliotheek Heerenveen, Bolsward, Joure, Sneek of Lemmer. Kom naar een van de voorstellingen of voorleesmomenten en ontdek hoe fijn het is om samen met boekjes en taal bezig te zijn. Deze activiteit is geschikt voor kinderen van 0 - 4 jaar. *Gratis deelname.*

[Deze activiteit vindt plaats op meerdere locaties >](#)

Maandelijks voorlezen en knutselen

Elke maand wordt er voorgelezen in Bibliotheek Bolsward, Heerenveen, Joure en Lemmer. Luister in juni naar 'Niet normaal gewoon' van Mar Pavón* en maak daarna een bijpassende knutsel. Deze activiteit is geschikt voor kinderen van 3 - 7 jaar. *Gratis deelname.*

Lees



[Deze activiteit vindt plaats op meerdere data en locaties >](#)

* = in Bolsward 'De jongen met bloemen in zijn haar' van Jarvis.

Doe



Maakplaats: Vaderkaarten maken

Wil jij je vader of opa deze vaderdag verrassen? Maak samen een persoonlijke vaderdagkaart met behulp van een snijmachine in de Maakplaats in Bibliotheek Sneek. Deze activiteit is geschikt voor kinderen van 6 - 12 jaar. *Gratis deelname.*

[Woensdag 17 juni, 15.30 uur, Bibliotheek Sneek >](#)

Ken je deze boeken al?

Deze zomer staat het WK voetbal volop in de schijnwerpers. Van spannende wedstrijden tot juichende supporters. Sport verbindt en zorgt voor plezier, ontmoeting en bijzondere momenten. Er zijn dan ook veel boeken geschreven over voetbal, beroemde spelers en grote kampioenschappen. Ken je bijvoorbeeld deze boeken over voetbal al?



[Meer boeken over sport](#)

Iets voor jou?

Doe



Jantje Beton Buitenspeeldag

De Jantje Beton Buitenspeeldag (10 juni) is dé dag in het jaar waarop heel Nederland naar buiten gaat om te spelen. Want wist je dat 42% van de kinderen niet buitenspeelt, omdat er niemand anders buiten is? Dat moet anders.

Samen rennen, ontdekken en plezier maken is belangrijk. Diverse buurten organiseren daarom diverse activiteiten: van een eenvoudige stoepkrijtactie tot een grote speelmiddag in de straat, speeltuin, het park

Lees



Boek op recept

Heeft jouw kind moeite met lezen, of zoek je samen gewoon naar leuke, passende boeken? Plan dan een leesconsult van 15 minuten in een bibliotheek bij jou in de buurt!

Tijdens een consult van 15 minuten gaan jij en je kind in gesprek met de leesconsulent. Wat leest je kind graag? Wat juist niet? Wat past bij zijn/haar situatie? Na het gesprek schrijft de leesconsulent een persoonlijk boek op recept uit: een advies op maat met boekentips, leestips en inspirerende ideeën

of schoolplein. Maar, je kunt zelf ook een activiteit organiseren.

[Bekijk de buitenspeelactiviteiten in jouw buurt >](#)

om het leesplezier te laten groeien.

[Plan direct een leesconsult in bij jouw dichtstbijzijnde vestiging >](#)


de Bibliotheek
Bibliotheken Mar en Fean



Deze e-mail is verstuurd aan [{{email}}](#).

Als u geen nieuwsbrief meer wilt ontvangen, kunt u zich hier [afmelden](#).

U kunt ook uw [gegevens inzien en wijzigen](#).

Voor een goede ontvangst voegt u nieuwsbrief@bmf.nl toe aan uw adresboek.